

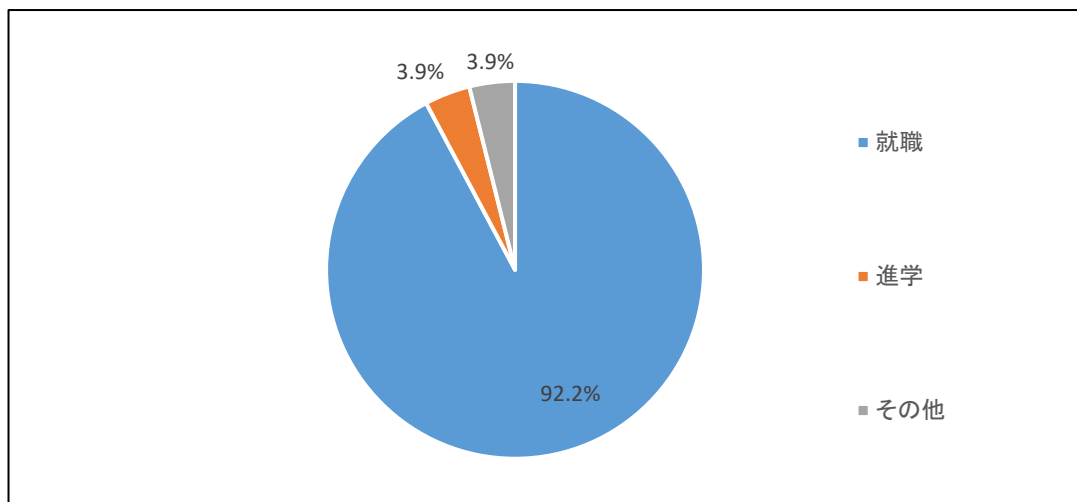
## 専門領域への就業率

- ・ 2019年度入学生の2023年3月31日現在における就職状況。
- ・ 除籍退学者は集計外とする。

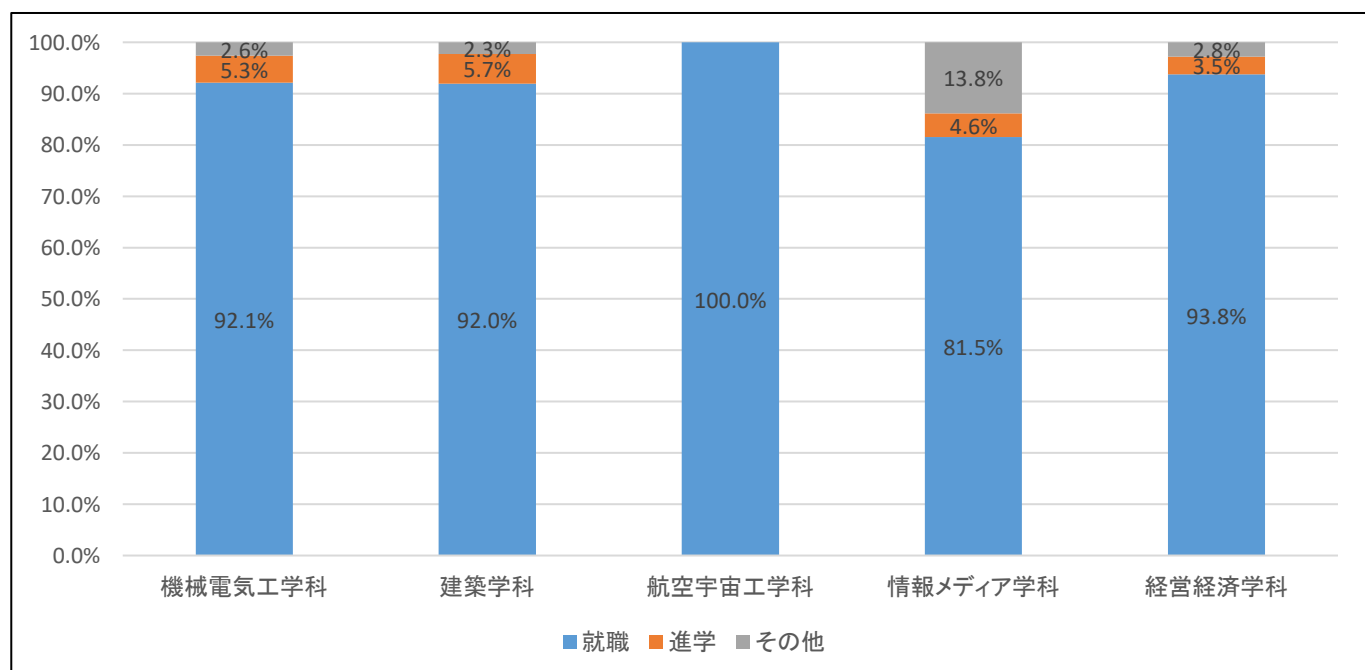
### 【学科別 進学・就職状況】

2019年度	卒業生数	進学	その他			就職(就職率)
			帰国	未定	意思なし	
全体	513	20	10	4	6	473(92.2%)
機械電気工学科	38	2	0	0	1	35(92.1%)
建築学科	87	5	0	0	2	80(92.0%)
航空宇宙工学科	35	0	0	0	0	35(100.0%)
情報メディア学科	65	3	6	1	2	53(81.5%)
経営経済学科	288	10	4	3	1	270(93.8%)

### 【全体】就職状況比率グラフ



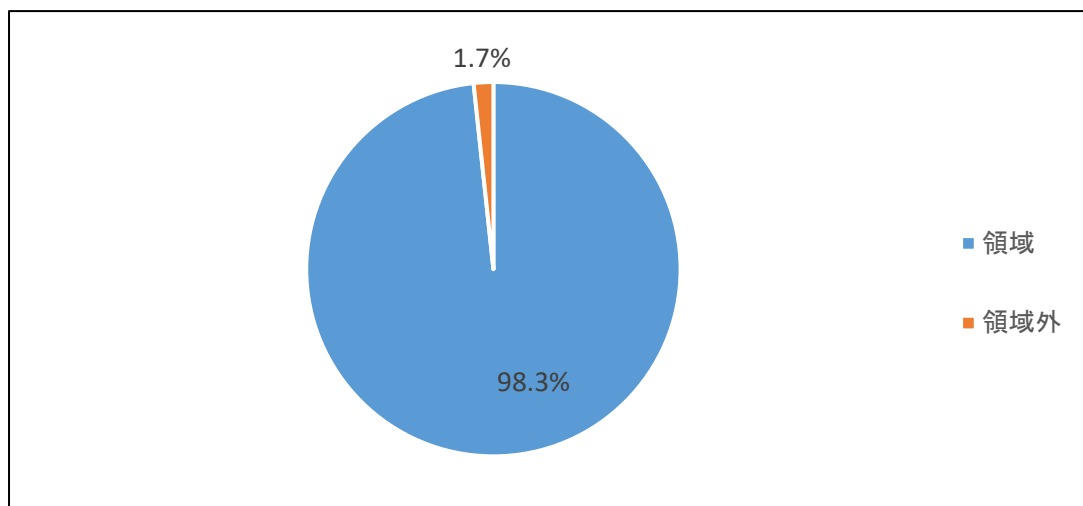
### 【学科別】就職状況グラフ



【就職内定者内訳】

2019年度	就職内定者数	専門領域		
		領域	領域外	領域率
全体	473	465	8	98.3%
機械電気工学科	35	34	1	97.1%
建築学科	80	78	2	97.5%
航空宇宙工学科	35	35	0	100.0%
情報メディア学科	53	52	1	98.1%
経営経済学科	270	266	4	98.5%

【全体】就職内定者内訳



【学科別】就職内定者内訳

