

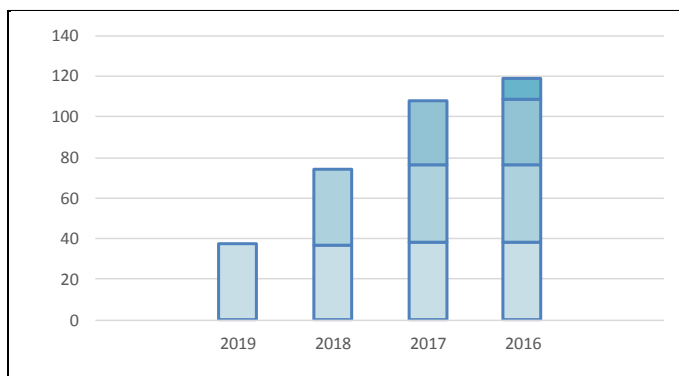
## 単位修得状況

### ○大学（全体）

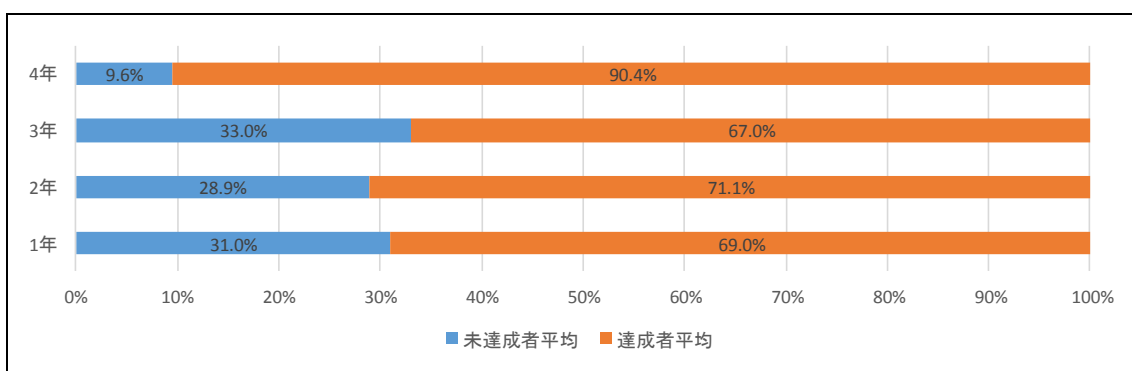
【単位修得状況（平均）】

入学年度	1年	2年	3年	4年
2016	38.06	38.64	32.26	10.11
2017	38.36	38.39	31.45	-
2018	37.22	37.12	-	-
2019	37.68	-	-	-

【単位修得状況（平均）グラフ】



【単位修得目安達成者の状況（4年間平均）グラフ】

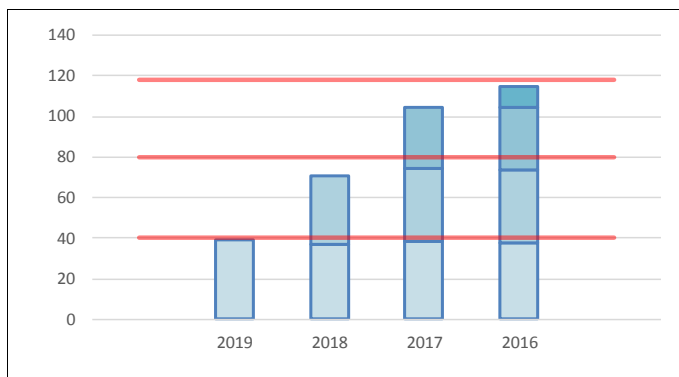


### ○工学部

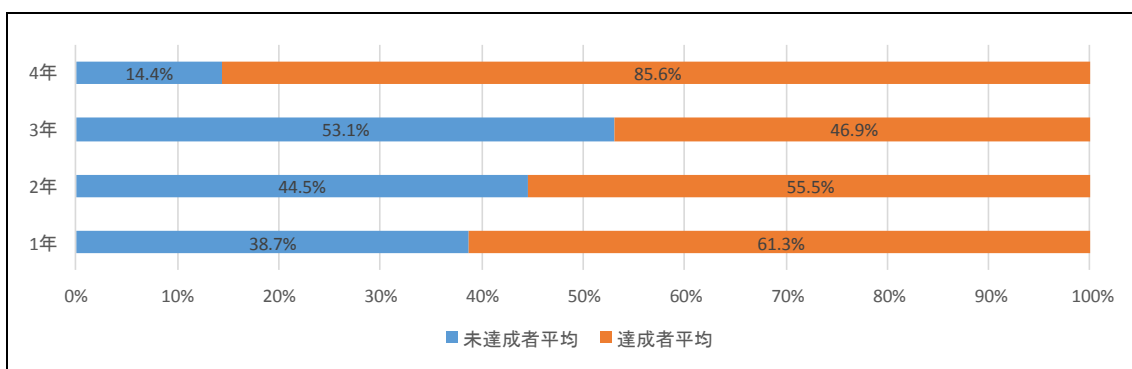
【単位修得状況（平均）】

入学年度	1年	2年	3年	4年
2016	38.02	35.61	31.14	9.82
2017	38.33	35.97	30.11	-
2018	37.10	33.59	-	-
2019	39.16	-	-	-

【単位修得状況（平均）グラフ】



【単位修得目安達成者の状況（4年間平均）グラフ】

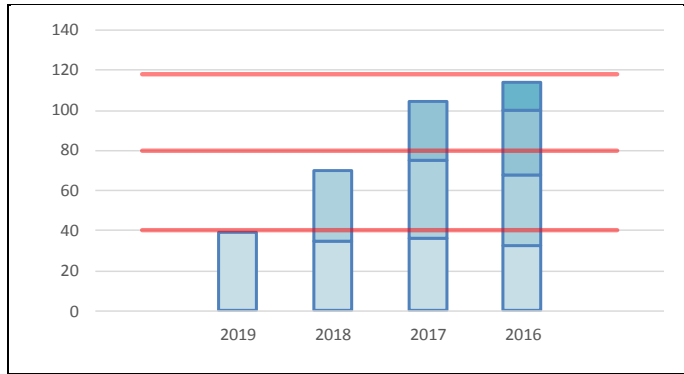


○機械電気工学科

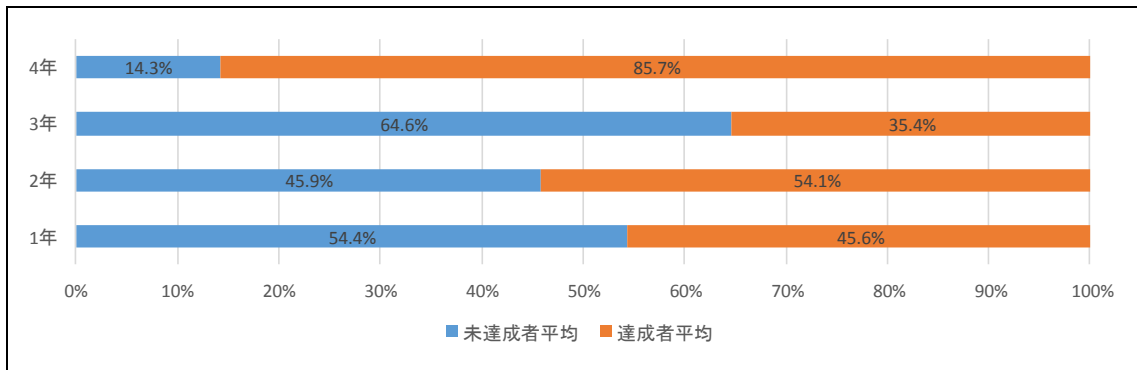
【単位修得状況（平均）】

入学年度	1年	2年	3年	4年
2016	32.43	35.53	32.26	14.04
2017	36.46	38.32	30.00	-
2018	34.70	35.37	-	-
2019	39.26	-	-	-

【単位修得状況（平均）グラフ】



【単位修得目安達成者の状況（4年間平均）グラフ】

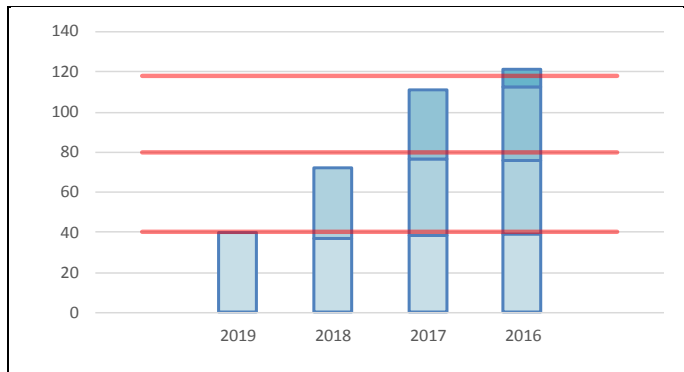


○建築学科

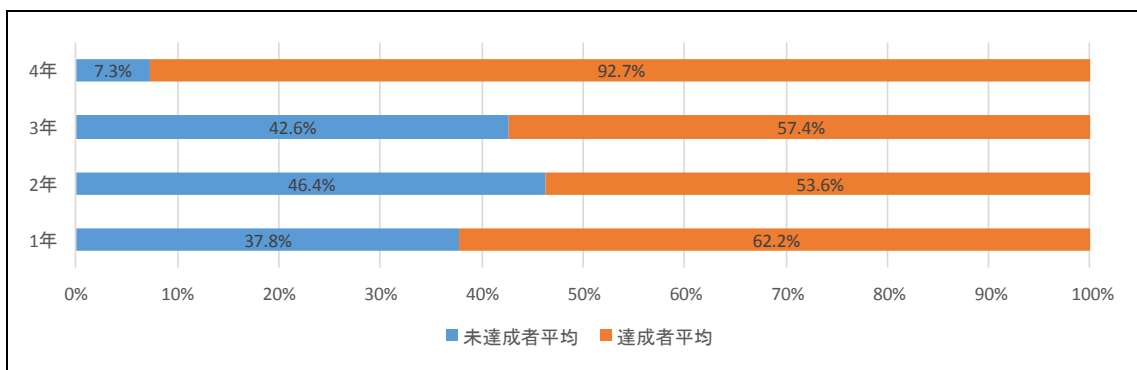
【単位修得状況（平均）】

入学年度	1年	2年	3年	4年
2016	39.34	36.75	36.14	8.84
2017	38.56	38.30	34.28	-
2018	37.22	35.28	-	-
2019	39.57	-	-	-

【単位修得状況（平均）グラフ】



【単位修得目安達成者の状況（4年間平均）グラフ】

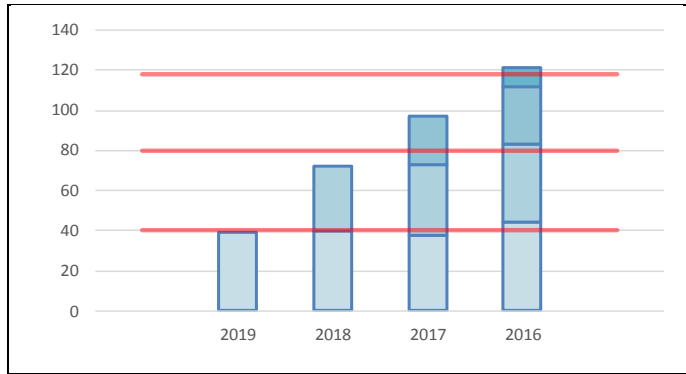


○航空宇宙工学科

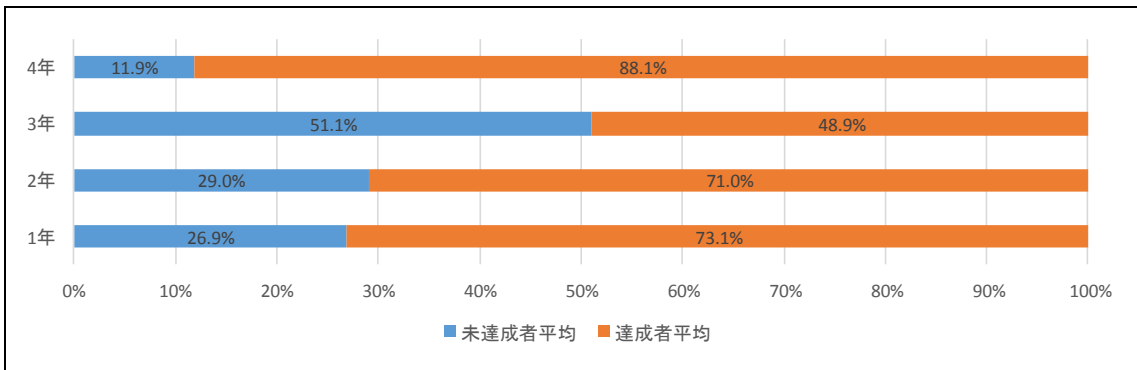
【単位修得状況（平均）】

入学年度	1年	2年	3年	4年
2016	44.23	38.99	28.66	9.58
2017	37.92	34.85	24.26	-
2018	39.72	32.51	-	-
2019	39.33	-	-	-

【単位修得状況（平均）グラフ】



【単位修得目安達成者の状況（4年間平均）グラフ】

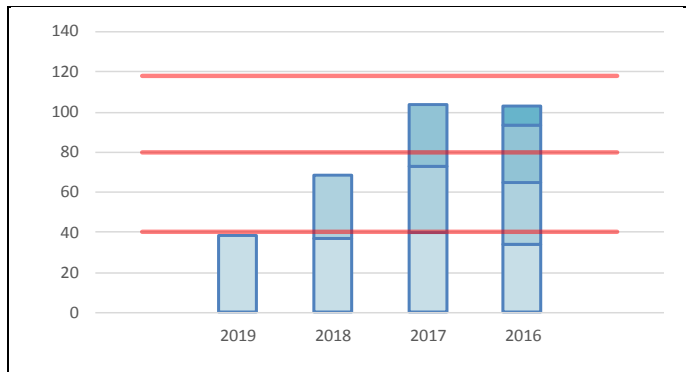


○情報メディア学科

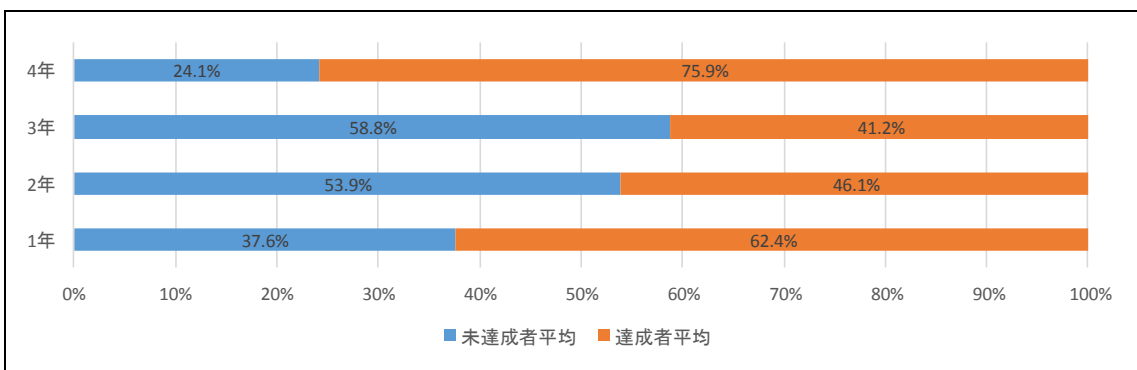
【単位修得状況（平均）】

入学年度	1年	2年	3年	4年
2016	33.79	31.13	28.77	8.98
2017	39.61	33.13	30.85	-
2018	36.98	31.74	-	-
2019	38.55	-	-	-

【単位修得状況（平均）グラフ】



【単位修得目安達成者の状況（4年間平均）グラフ】

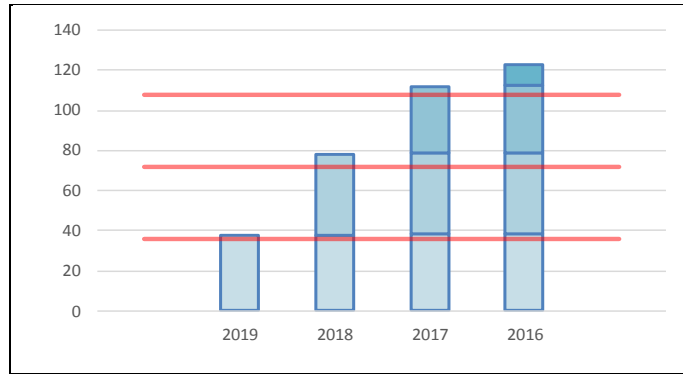


○経営経済学部・経営経済学科

【単位修得状況（平均）】

入学年度	1年	2年	3年	4年
2016	38.17	40.84	33.13	10.33
2017	38.48	40.41	32.65	-
2018	37.41	40.31	-	-
2019	37.43	-	-	-

【単位修得状況（平均）グラフ】



【単位修得目安達成者の状況（4年間平均）グラフ】

